

# 河北省实验教学和教学实验室建设研究项目 申报平台一校级管理员操作手册

## 一、平台网址

输入网址：<https://shenbao.hbte.com.cn/>，进入河北省实验教学和教学实验室建设研究项目申报平台。**建议使用 360 浏览器（极速模式）或谷歌浏览器。**



## 二、登录

### 1. 管理员登录

点击主页右上角“登录”按钮，选择“管理员登录”，输入账号（学校全称）、密码（学校联系人手机号码）、验证码点击登录按钮，进入到管理页面。



## 河北省实验教学和教学实验室建设研究 项目申报平台

[通知公告](#)

[更多](#)

河北省实验教学和教学实验室建设研究项目申报平台—教师操作手册

# 河北省实验教学和教学实验室建设研究 项目申报平台

教师登录

**管理员登录**

专家登录

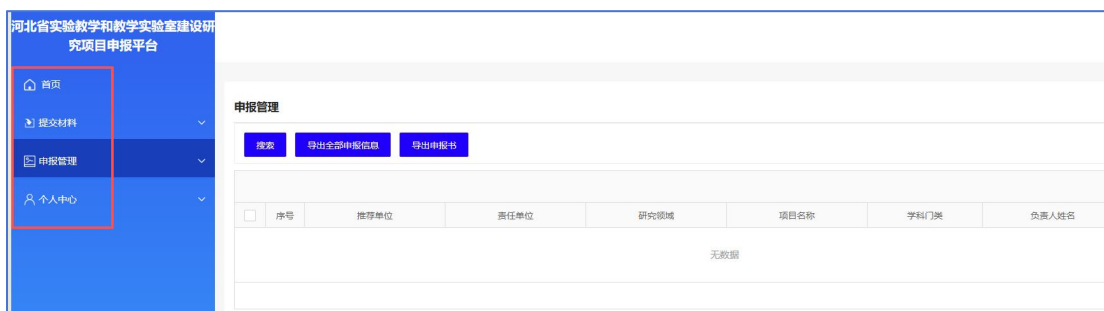


登录

[返回首页](#)

## 2. 管理页面

管理页面包含四个板块分别为首页，提交材料，申报管理，个人中心。



### 2.1 首页

点击“首页”可回到平台首页查看通知公告、操作手册等内容。

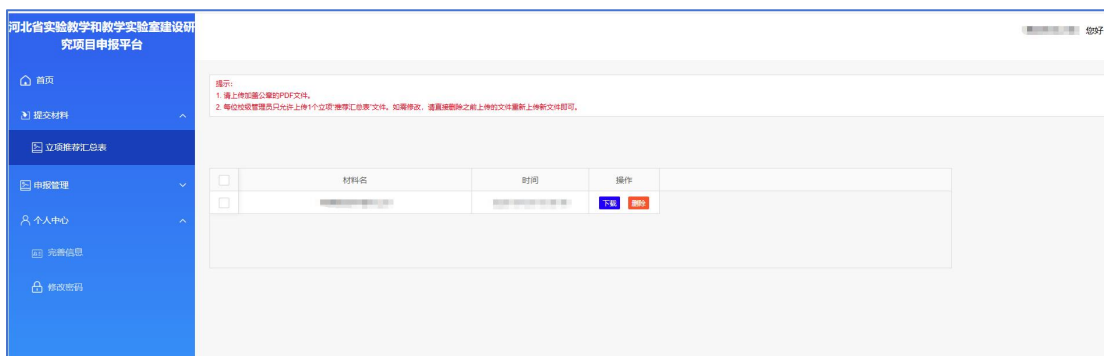
### 2.2 提交材料

本校的立项推荐汇总表（附件7）统一由校级管理员在此处上传。

点击提交材料—立项推荐汇总表—上传材料—选择文件，等待上传成功后，页面会显示上传的文件，可下载或删除重新上传。

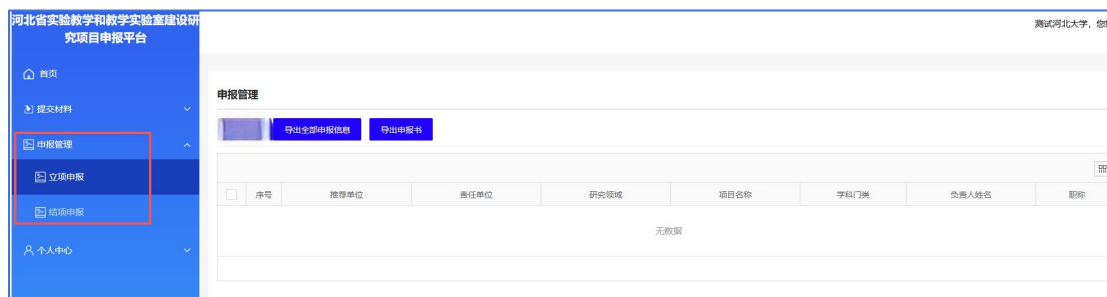
**提示：**

1. 请上传加盖公章的 PDF 文件。
2. 每位校级管理员只允许上传 1 个立项“推荐汇总表”文件。如需修改，请直接删除之前上传的文件重新上传新文件即可。

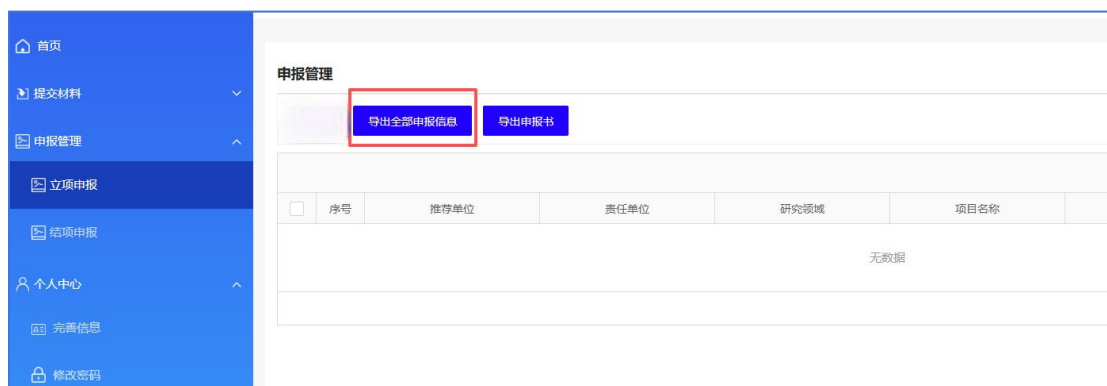


## 2.3 申报管理

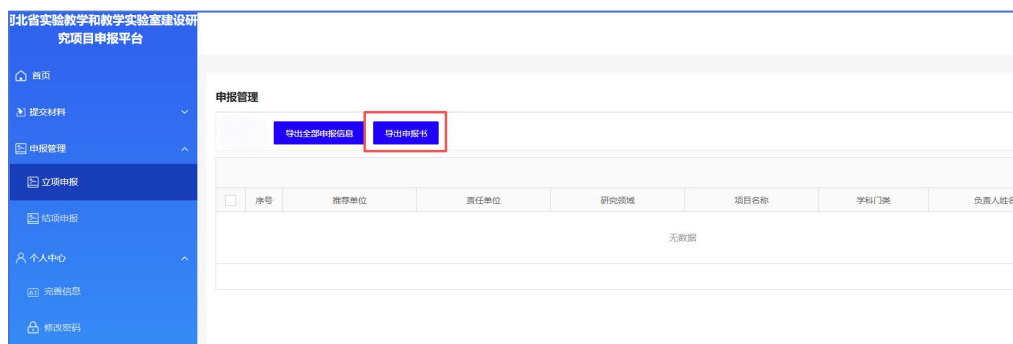
申报管理板块分为立项申报和结项申报两个管理页面，可分别查看和管理对应的申报信息。两个管理页面的功能一致，可对本校提交上来的申报项目进行查看和向省级推荐。



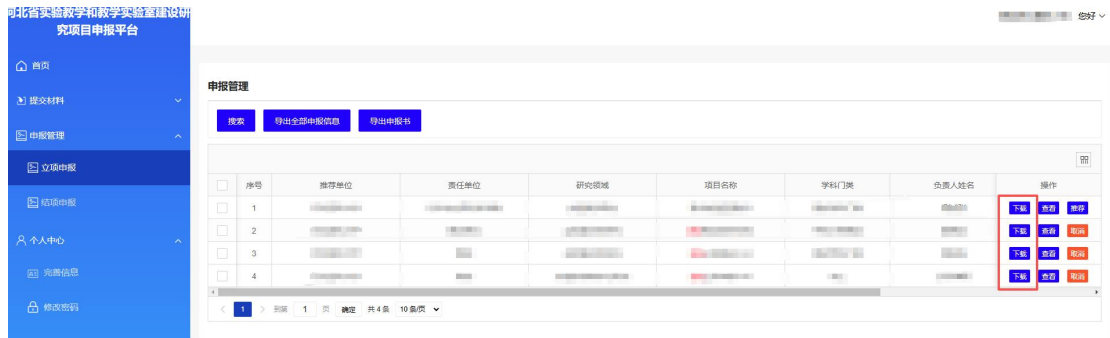
导出全部申报信息，可导出本校所有申报项目的信息详情表包括推荐单位、责任单位、研究领域、项目名称、学科门类、项目负责人信息、项目组成员信息等。



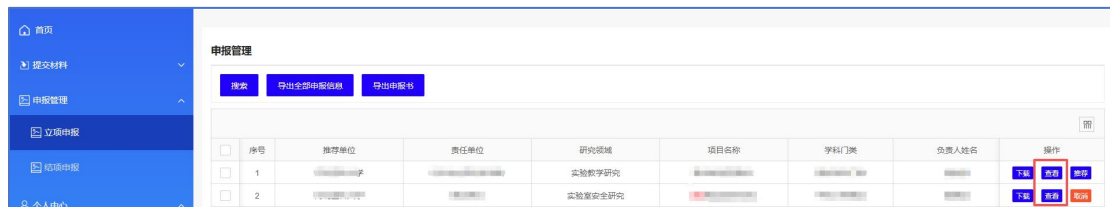
导出全部申报书(结项材料)，可导出本校所有提交的申报书(结项材料)。



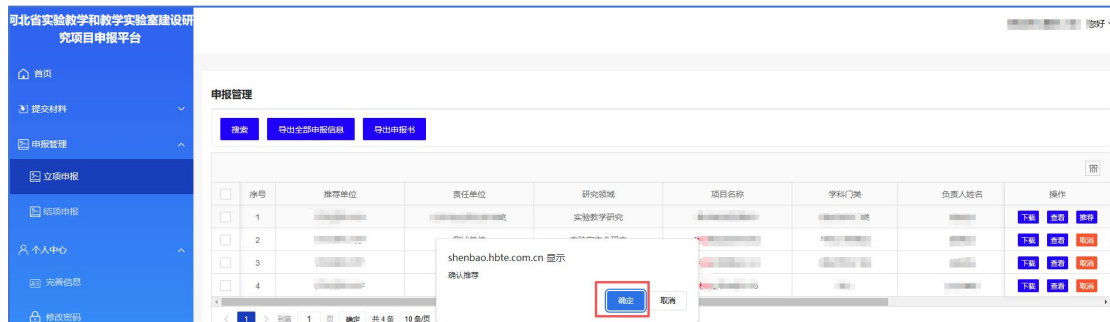
**下载**，点击此按钮可下载该项目的申报书或结项材料。



**查看**，可跳转到立项申报详情页，查看项目简况、项目负责人信息、项目组成员、申报书或结项材料。

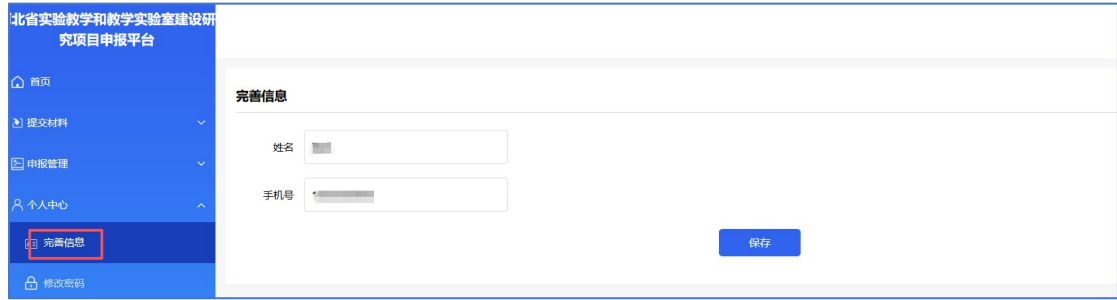


**推荐**，点击此按钮后弹框提示“确认推荐”，点击“确定”后可向上一级管理员推荐此申报参加省级评审。项目名称前标识[校]说明推荐成功。



## 2.4 个人中心

**完善信息**，可修改账号姓名、手机号码



修改密码，输入原密码以及新密码、确认新密码点击保存即可修改密码。

